

重庆工商大学师生满意度调查手机 APP 操作说明

第一步：下载安装 i-ctbu 手机 APP（如已安装，本步可略过）


方式一：扫描二维码安装“ictbu-重庆工商大学”APP，分为 ios 系统、Android 系统。ios 系统需为 8.0 以上版本，Android 系统需为 4.2 以上版本。



方式二：手机登陆网址：<http://msf.ctbu.edu.cn>，点击



或



按照提示下载安装。

第二步：登陆 i-ctbu




图 1



图 2

点击“i-ctbu”，进入登录页面（图 2），输入账号（学号/工号）和密码（默认为登陆数字化校园密码）。进入重庆工商大学 APP 应用页面（图 3）。

第三步：进入满意度调查任务

在重庆工商大学 APP 应用页面（图 3）点击 **更多** 进入“常用应用”页面（图 4），上拉应用页面，在“综合服务”板块点击 **满意度调查** 进入调查任务页面（图 5）



图 3

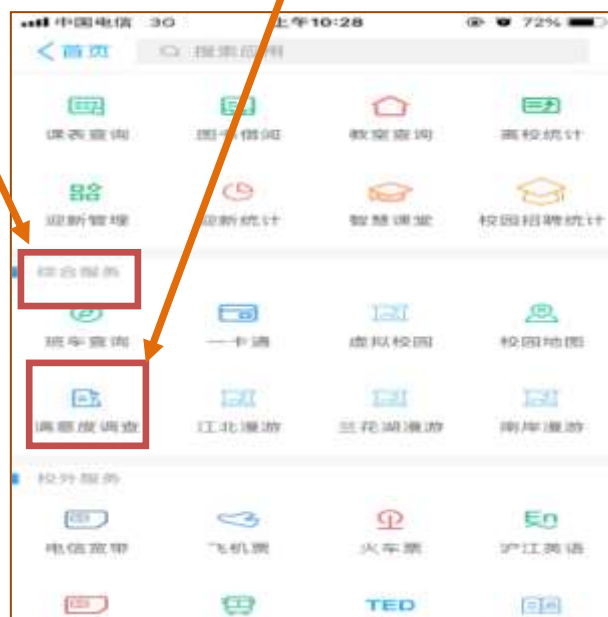


图 4

第四步：填写提交调查任务

点击 **进行中**，进入满意度填写页面（图 6），按照对被测评单位的服务满意度情况，选择“很好”“好”“一般”“差”中的一项。可点击 **点击查看** 访问被测评单位主页了解有关情况，查看后点击 **返回键** 返回调查页面。上拉页面，全部填写完成后，点击 **提交** 完成调查，提交后不可更改。如有单位未测评则不能完成提交。

如有意见和建议，可在页底“其他意见和建议（非必填项）”文本框中填写。



图 5

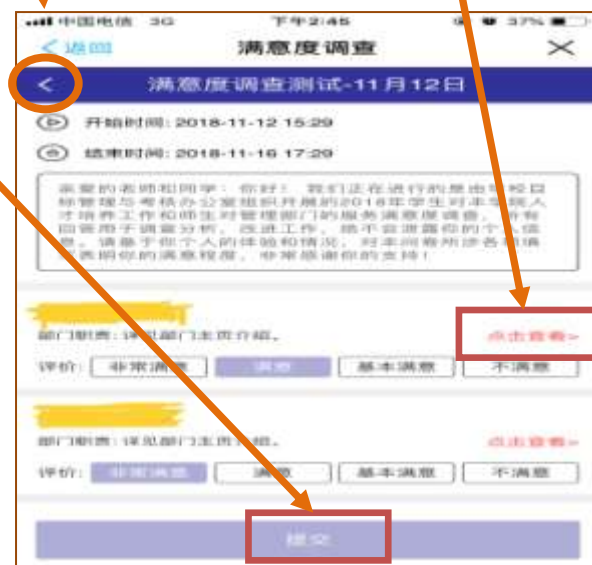


图 6

密码问题：请登录 <https://cas.ctbu.edu.cn/safe/choosefindpass.jsp> 找回。

账号问题：信息化办公室电话 62769283；其他问题：评估办联系电话 62768449